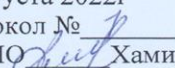
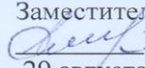
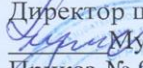


Рассмотрено
на заседании ШМО
29 августа 2022г
Протокол № _____
Рук.МО  Хамидуллина А.Р.

Согласовано
Заместитель директора по ВР
 Хамидуллина А.Р.
29 августа 2022 г

Утверждено:
Директор школы
 Мullanуров И.Ф.
Приказ № 95
от 29 августа 2022 г



:

РАБОЧАЯ ПРОГРАММА
кружка «Белая Ладья» для учащихся 1-5классов
учителя математики и физики
Хакимова Ильнура Фердинантовича
муниципального бюджетного общеобразовательного учреждения Исенбаевской средней
общеобразовательной школы Агрызского муниципального района Республики Татарстан
на 2022 - 2023 учебный год

Рассмотрено на заседании
педагогического совета
протокол №95 от «29» августа 2022 г.

Цель программы: создание условий для развития интеллектуально-творческой, одарённой личности через занятия шахматами.

Достигается указанная цель через **решение задач:**

- развитие интеллектуальных процессов, творческого мышления;
- развитие навыков групповой работы;
- развитие способности к управлению своими эмоциями и действиями;
- развитие активности, целеполагания, личной ответственности;
- развитие образного мышления;
- воспитание навыков самодисциплины, бережного отношения ко времени.

Место учебного предмета в учебном плане.

На изучение курса «Шахматы» во 1-5 (3-7) классе выделяется 3 года, 210 часа, 2 часа в неделю, 105 учебные недели.

Основой организации работы с детьми является система дидактических принципов: психологической комфортности, индивидуализации обучения, вариативности, творчества.

Система оценки достижений планируемых результатов освоения программы внеурочной деятельности - зачетная.

Формы контроля – тесты, викторины, выставка достижений, публичные выступления соревнований, игра, турнир.

Планируемые результаты освоения учебного курса.

Личностные результаты освоения программы отражают индивидуальные качества, которые учащиеся должны приобрести в процессе освоения программного материала. Это:

- формирование основ российской гражданской идентичности;
- ориентацию на моральные нормы и их выполнение;
- наличие чувства прекрасного;
- формирование основ шахматной культуры;
- понимание важности бережного отношения к собственному здоровью;
- наличие мотивации к творческому труду, работе на результат;
- готовность и способность к саморазвитию и самообучению;
- уважительное отношение к иному мнению;
- приобретение основных навыков сотрудничества со взрослыми людьми и сверстниками;
- воспитание эстетических чувств доброжелательности, толерантности и эмоционально-нравственной отзывчивости, понимания чувств и обстоятельств других людей и сопереживания им;
- умение управлять своими эмоциями;
- дисциплинированность, внимательность, трудолюбие и упорство в достижении поставленных целей;
- формирование навыков творческого подхода при решении различных задач, стремление к работе на результат; □ оказание бескорыстной помощи окружающим.

Метапредметные результаты освоения программы характеризуют уровень сформированности универсальных учебных действий УУД:

Регулятивные УУД:

- умение планировать, контролировать и объективно оценивать свои умственные, физические, учебные и практические действия в соответствии с познавательной задачей и условиями её реализации

- способность принимать и сохранять учебную цель и задачу, планировать её реализацию (в том числе во внутреннем плане), контролировать и оценивать свои действия, вносить соответствующие коррективы в их выполнение;
- способность строить логические цепи рассуждений, анализировать и просчитывать результат своих действий, воспроизводить по памяти информацию, устанавливать причинно-следственные связи, предвидеть реакцию соперника, сопоставлять факты, концентрировать внимание, находить нестандартные решения.

Познавательные УУД:

- умение с помощью педагога и самостоятельно выделять и формулировать познавательную цель деятельности в области шахматной игры;
- владение способом структурирования шахматных знаний;
- способность выбирать наиболее эффективный способ решения учебной задачи в конкретных условиях;
- умение находить необходимую информацию;
- способность совместно с учителем ставить и формулировать задачу, самостоятельно создавать алгоритмы деятельности при решении проблемы творческого или поискового характера;
- умение моделировать, а так же владение широким спектром логических действий и операций включая общие приёмы решения задач;
- способность строить логические цепи рассуждений, анализировать и просчитывать результат своих действий, воспроизводить по памяти информацию, устанавливать причинно-следственные связи, предвидеть реакцию соперника, сопоставлять факты, концентрировать внимание, находить нестандартные решения.

Коммуникативные УУД:

- умение находить компромиссы и общие решения, разрешать конфликты на основе согласования различных позиций;
- способность формулировать, аргументировать и отстаивать своё мнение, вести дискуссию, обсуждать содержание и результаты совместной деятельности;
- умение донести свою точку зрения до других и отстаивать собственную позицию, а так же уважать и учитывать позицию партнёра (собеседника);
- возможность организовывать и осуществлять сотрудничество и кооперацию с учителем и сверстниками, адекватно передавать информацию и отображать предметное содержание и условия деятельности в речи.

Работа с информацией.

Обучающиеся научатся:

- осуществлять поиск информации в различных источниках (словарях, справочниках, энциклопедиях, библиотеках, интернете);
- рассматривать ее с разных точек зрения, выделять и фиксировать нужную информацию, анализировать и преобразовывать ее, критически оценивать;
- определять возможные источники информации и способы ее поиска; □ создавать свои информационные объекты (выводы, сообщения, небольшие доклады...)
- использовать информацию для построения умозаключения и принятия решений.

Обучающиеся получают возможность научиться:

- *оценивать потребность в дополнительной информации;*
- *получать информацию из наблюдений при общении;*

- анализировать полученные сведения, выделяя признаки и их значения, определяя целое и части;
- наращивать свои собственные знания, сравнивая, обобщая и систематизируя полученную информацию и имеющиеся знания, обновляя представления о причинно-следственных связях.

Совместная деятельность: Обучающиеся

научатся:

- определять и высказывать под руководством педагога самые простые общие для всех людей правила поведения при сотрудничестве;
- учитывать разные мнения и интересы и обосновывать собственную позицию;
- договариваться и приходить к общему решению в совместной деятельности, в том числе в ситуации столкновения интересов;
- оказывать поддержку и содействие тем, от кого зависит достижение цели в совместной деятельности;

Обучающиеся получают возможность научиться:

- учитывать и координировать отличные от собственной позиции других людей в сотрудничестве;
- проявлять познавательную инициативу в учебном сотрудничестве;
- учитывать разные мнения и интересы и обосновывать собственную позицию;
- понимать относительность мнений и подходов к решению проблемы;
- договариваться и приходить к общему решению в совместной деятельности, в том числе в ситуации столкновения интересов;
- брать на себя инициативу в организации совместного действия (деловое лидерство);
- оказывать поддержку и содействие тем, от кого зависит достижение цели в совместной деятельности;
- осуществлять коммуникативную рефлексию как осознание оснований собственных действий и действий партнёра.

Предметные результаты: Учащиеся

научатся .:

- выполнять простейшие элементарные шахматные комбинации;
- использовать в речи шахматные термины, называть шахматные фигуры и познакомиться с шахматным кодексом (белое и чёрное поле, горизонталь, вертикаль, диагональ, центр, партнёры, начальное положение, белые, чёрные, ход, взятие, шах, мат, пат, ничья);
- ориентироваться на шахматной доске;
- правильно помещать шахматную доску между партнерами; правильно расставлять фигуры перед игрой; различать горизонталь, вертикаль, диагональ; □ играть каждой фигурой в отдельности и в совокупности с другими фигурами;
- рокировать; объявлять шах; ставить мат;
- матовать одинокого короля двумя ладьями, ферзем и ладьей, королем и ферзем, королем и ладьей;

Учащиеся получают возможность научиться:

- взаимодействовать со сверстниками по правилам проведения шахматной партии и соревнований в соответствии с шахматным кодексом;

- *развивать восприятие, внимания, воображение, память, мышление, начальных форм волевого управления поведением.*
- *записывать шахматную партию;*
- *проводить элементарные комбинации.*

Содержание учебного курса Сведения из

история шахмат.

Шахматная игра как спорт в международном обществе. Чемпионы мира по шахматам. Современные выдающиеся отечественные и зарубежные шахматисты. **Базовые**

понятия шахматной игры.

Правила техники безопасности во время занятий шахматами, понятие о травмах и способах их предупреждения. Правила поведения шахматистов, шахматный этикет. Шахматные соревнования и правила их проведения. Структура и содержание тренировочных занятий по шахматам, основные термины и понятия в шахматной игре: белое и чёрное поле, горизонталь, вертикаль, диагональ, центр, шахматные фигуры (ладья, слон, ферзь, конь, пешка, король); ход и взятие каждой фигурой, нападение, защита, начальное положение, ход, взятие, удар, взятие на проходе, длинная и короткая рокировка, шах, мат, пат, ничья, ценность шахматных фигур, сравнительная сила фигур, стадии шахматной партии, основные тактические приёмы; шахматная партия, запись шахматной партии, основы дебюта.

Практико-соревновательная деятельность.

Данный вид деятельности включает в себя конкурсы решения позиций, спарринги, соревнования, шахматные праздники. Занятия по внеурочной деятельности по курсу «Шахматная Азбука» проводятся с использованием игровой и познавательных видов деятельности.

Основные формы организации внеурочной деятельности при изучении данного курса:

практическая игра, решение шахматных задач, комбинаций и этюдов, дидактические игры и задания, игровые упражнения; теоретические занятия, шахматные игры, шахматные дидактические игрушки, участие в турнирах и соревнованиях.

Тематическое планирование (за один год)

Наименование раздела	Количество часов
Сведения из истории шахмат	2
Базовые понятия шахматной игры	56
Практико-соревновательная деятельность	12
Итого: 70 часа	

Календарно-тематическое планирование (по программе – 70 часа в год
при 2 часе в неделю) **Первый год.**

№ п/п	Наименования разделов и тем	Форма занятия	Характеристика основных видов деятельности ученика	Даты	
				план	факт
1 четверть (40 учебных дней– 16 часов)					
Сведения из истории шахмат – 2 час					
1	Из истории шахмат. Чемпионы мира по шахматам и выдающиеся шахматисты мира.	презентация	Будут знать сведения о возникновении шахмат и появлении их на Руси, первое знакомство с чемпионами мира по шахматам и ведущими шахматистами мира.		
Базовые понятия шахматной игры– 56 часов					
2	Шахматные фигуры (пешка).	беседа-игра	Изучают фигуры, как они ходят. Получают первичные знания по игре шахматы. Рефлексия знаний.		
3	Шахматные фигуры (ладья)	беседа-игра			
4	Шахматные фигуры (конь)	беседа-игра			
5	Шахматные фигуры (слон)	Беседа-игра			
6	Шахматные фигуры (ферзь)	Беседа-игра			
7	Шахматные фигуры (король)	беседа-игра			

8	Повторение шахматных фигур	Экзамен		
2 четверть (39 учебных дней- 16 часов)				
9	Шах. Решение задач на шах.	беседа-игра	Изучение основ игр в шахматы. Изучают шах, мат, превращение пешки на последней горизонтали, взятие на проходе, рокировка, ценность фигур, основные правила шахмат. В конце четверти экзамен на знания основ в шахматы	
10	Мат. Решение задач на мат.	Беседа-игра		
11	Превращение пешки на последней горизонтали.	беседа-игра		
12	Взятие на проходе	Беседа-игра		
13	Рокировка	Беседа-игра		
14	Ценность фигур	Беседа-игра		
15	Основные правила шахмат	Беседа-игра		
16	Повторение основ игр в шахматы	экзамен		
3 четверть (50 учебных дней - 22 часов)				
17	Основы игры в дебюте: изучение популярных начал в шахматах	Беседа-игра	Основы игры в дебюте, в миттельшпиле, и в эндшпиле. Основные ошибки в них. Научаться играть партию полностью.	
18	Основы игры в дебюте: изучение популярных начал в шахматах	Беседа-игра		
19	Основы игры в дебюте: дурацкий и детский мат и защита от них	Беседа-игра		
20	Основы игры в дебюте: наиболее частые ошибки в дебюте	Беседа-игра		

21	Основы миттельшпиля: развитие фигур	Беседа-игра		
22	Основы миттельшпиля: нахождение фигур	Беседа-игра		
23	Основы эндшпиля: оппозиция	Беседа-игра		
24	Основы эндшпиля: пешечный квадрат	Беседа-игра		
25	Основы эндшпиля: мат ферзём	Беседа-игра		
26	Мат ферзём за 1 мин, 30с, 20с	Экзамен		
4 четверть (36 учебных дней – 16 часов)				
27	Конкурс решения позиций: как бы вы сыграли?	игра	Анализировать ситуацию, устанавливать причинно-следственные связи. Планировать нападение на фигуры противника, организовать защиту своих фигур. Выявлять закономерности и проводить аналогии. Перерабатывать полученную информацию: делать выводы в результате совместной работы всей группы.	
28	Конкурс решения позиций: как бы вы сыграли?	игра		
Практико-соревновательная деятельность– 10 часов				
29	Шахматный турнир.	турнир	Разыгрывать партию с партнером. Соблюдать правила поведения за шахматной доской. Донести свою позицию до других: оформлять свою мысль в устной форме. Уметь играть партию от начала до конца.	
30	Шахматный турнир.	турнир		
31	Шахматный турнир.	турнир		
32	Шахматный турнир.	турнир		

33	Шахматный турнир.	турнир		
34	Шахматный турнир. Подведение итогов.	турнир		
Итого: 70 часов				

Календарно-тематическое планирование (по программе – 70 часа в год при 2 часе в неделю) **Второй год.**

1 четверть (40 учебных дней– 16 часов)				
Сведения из истории шахмат – 2 час				
1	Из истории шахмат. Чемпионы мира по шахматам и выдающиеся шахматисты мира.	презентация	Будут знать сведения о возникновении шахмат и появлении их на Руси, первое знакомство с чемпионами мира по шахматам и ведущими шахматистами мира.	
Базовые понятия шахматной игры– 56 часов				
2	Шахматные фигуры (повторение).	Беседа-игра	Перерабатывать полученную информацию: сравнивать и группировать такие шахматные объекты, как ходы шахматных фигур. Знать о вкладе чемпионов мира по шахматам в развитие шахматной культуры. Анализировать ситуацию, устанавливать причинно-следственные связи. Называть предметы по описанию. Знать шахматные термины: белое и черное поле, горизонталь, вертикаль, диагональ, центр, партнёры, начальное положение, белые, черные. Различать диагональ, вертикаль, горизонталь. Демонстрировать целенаправленное и осмысленное наблюдение. Уметь проводить элементарные комбинации. Планировать нападение на фигуры противника, организовать защиту своих фигур. Ориентироваться на шахматной доске, в шахматной нотации. Определять последовательность событий. Выявлять закономерности и проводить аналогии.	
3	Нападение в шахматной партии. Шах и защита от него.	Беседа-игра		
4	Мат. Пат. Мат в один ход (повторение). Мат одинокому королю королём и ладьёй.	Беседа-игра		
5	Защита в шахматной партии: уход из под нападения, уничтожение атакующей фигуры, защита фигуры.	Практическое занятие		
6	Защита в шахматной партии: перекрытие, контрнападение.	Практическое занятие		
7	Конкурс решений позиций: как бы вы сыграли?	Беседа-игра		
8	Тактический прием «двойной удар».	Беседа-игра		

2 четверть (39 учебных дней- 16 часов)					
9	Конкурс решения позиций: как бы вы сыграли?	беседа-игра	Анализировать ситуацию, устанавливая причинно-следственные связи. Демонстрировать		
10	Тактический прием «ловля фигуры».	беседа	целенаправленное и осмысленное наблюдение. Уметь проводить элементарные комбинации. Планировать нападение на фигуры противника, организовать защиту своих фигур. Определять последовательность событий. Выявлять закономерности и проводить аналогии. Знать способы защиты в шахматной партии, элементарные шахматные комбинации. Знать способы защиты в шахматной партии, элементарные шахматные комбинации.		
11	Тактический прием «сквозной удар».	беседа-игра			
12	Мат на последней горизонтали.	игра			
13	Конкурс решения позиций: как бы вы сыграли?	игра			
14	Тактический прием «открытый шах».	игра			
15	Тактический прием «двойной шах».	игра			
16	Конкурс решения позиций: как бы вы сыграли?	турнир			
3 четверть (50 учебных дней - 22 часов)					
17	Шахматный турнир.	игра	Играть без нарушений правил шахматного кодекса. Уметь определять последовательность событий. Правильно помещать доску между партнёрами, расставлять фигуры. Решать элементарные задачи на шахматной доске. Давать эмоциональную оценку деятельности на занятии. Совместно договариваться в процессе игры. Перерабатывать полученную информацию: сравнивать и группировать такие шахматные объекты, как ходы шахматных фигур.		
18	Шахматный турнир.	игра			
19	Шахматный турнир.	игра			
20	Основы игры в дебюте: дебютные ловушки.	игра			
21	Основы игры в дебюте: атака на короля.	игра			
22	Основы игры в дебюте: атака на короля.				

23	Основы эндшпиля: реализация большого материального преимущества.	беседа	Определять последовательность событий. Выявлять закономерности и проводить аналогии. Иметь представление о дебютных ловушках и о том, как в них не попадаться.		
24	Основы эндшпиля: реализация большого материального преимущества.	игра	Определять главное и существенное на основе развивающих заданий и упражнений, путем логических задач и проведения дидактических игр. Анализировать ситуацию, устанавливая причинно-следственные связи. Планировать нападение на фигуры противника, организовать защиту своих фигур. Выявлять закономерности и		
25	Основы анализа шахматной партии.	игра			
26	Основы анализа шахматной партии.	игра			
			проводить аналогии. Перерабатывать полученную информацию: делать выводы в результате совместной работы всей группы. Преобразовывать информацию из одной формы в другую: находить и формулировать решение шахматных задачи с помощью простейших моделей (предметных, рисунков, схематических рисунков, схем).		
26	Основы анализа шахматной партии.	игра			
4 четверть (36 учебных дней – 16 часов)					
27	Конкурс решения позиций: как бы вы сыграли?	игра	Анализировать ситуацию, устанавливая причинно-следственные связи. Планировать нападение на фигуры противника, организовать защиту своих фигур. Выявлять закономерности и проводить аналогии. Перерабатывать полученную информацию: делать выводы в результате совместной работы всей группы.		
28	Конкурс решения позиций: как бы вы сыграли?	игра			
Практико-соревновательная деятельность– 10 часов					

29	Шахматный турнир.	турнир	Разыгрывать партию с партнером. Соблюдать правила поведения за шахматной доской. Донести свою позицию до других: оформлять свою мысль в устной форме. Уметь играть партию от начала до конца с записью и различным контролем времени.		
30	Шахматный турнир.	турнир			
31	Шахматный турнир.	турнир			
32	Шахматный турнир.	турнир			
33	Шахматный турнир.	турнир			
34	Шахматный турнир «Чемпион класса». Подведение итогов.	турнир			
Итого: 70 часов					

Календарно-тематическое планирование (по программе – 70 часа в год
при 2 часе в неделю) **Третий год.**

№ п/п	Наименования разделов и тем	Форма занятия	Характеристика основных видов деятельности ученика	Даты	
				план	факт
1 четверть (40 учебных дней– 16 часов)					
Сведения из истории шахмат – 2 час					
1	Из истории шахмат. Чемпионы мира по шахматам и выдающиеся шахматисты мира.	презентация	Будут знать сведения о возникновении шахмат и появлении их на Руси, первое знакомство с чемпионами мира по шахматам и ведущими шахматистами мира.		
Базовые понятия шахматной игры– 56 часов					
2	Разбор Дебютов: Испанская партия	беседа-игра	Изучение дебютов и ошибок в дебюте.		
3	Разбор дебютов: итальянская партия	беседа-игра			

4	Разбор дебютов: Шотландская партия	беседа-игра		
5	Разбор дебютов: Сицилианская защита	Беседа-игра		
6	Разбор дебютов: Закрытые дебютов	Беседа-игра		
7	Разбор дебютов: ошибки в дебютов	беседа-игра		
8	Разбор дебютов: ошибки в дебютов	Беседа-игра		
2 четверть (39 учебных дней- 16 часов)				
9	Разбор эндшпилей: ладья и король против короля, две ладьи и король против короля	беседа-игра	Изучение основ игр в шахматы. Изучают эндшпили. Изучение стратегии игры	
10	Разбор эндшпилей: два слона и король против короля, конь и слон и король против короля	Беседа-игра		
11	Разбор эндшпилей: пешечное окончание	беседа-игра		
12	Разбор эндшпилей: пешечное окончание	Беседа-игра		
13	Разбор эндшпилей: пешечное и ладьейное окончание	Беседа-игра		
14	Разбор эндшпилей: расчет количества ходов	Беседа-игра		

15	Разбор эндшпилей: решение этюдов	Беседа-игра		
16	Мат с ладьей, двумя ладьями, двумя слонами, слоном и конём на время	экзамен		
3 четверть (50 учебных дней - 22 часов)				
17	Мельница	Беседа-игра	Изучение таких понятий в шахматах, как мельница, крепость, завлечение, отвлечение, цугцванг, и т. д. Использование их при игре в шахматах. Развитие стратегического мышления. Решение большого количества задач за 1 час.	
18	Крепость	Беседа-игра		
19	Завлечение	Беседа-игра		
20	Отвлечение	Беседа-игра		
21	Владение открытыми линиями	Беседа-игра		
22	Ослабление позиции короля	Беседа-игра		
23	Атака при рокировках	Беседа-игра		
24	Уничтожение защиты	Беседа-игра		
25	Цугцванг	Беседа-игра		
26	Решение задач на время	Конкурс		
4 четверть (36 учебных дней – 16 часов)				
27	Решение задач	игра	Анализировать ситуацию, устанавливать причинно-следственные связи. Планировать нападение на	

28	Решение задач	игра	фигуры противника, организовать защиту своих фигур. Выявлять закономерности и проводить аналогии. Перерабатывать полученную информацию: делать выводы в результате совместной работы всей группы.		
Практико-соревновательная деятельность – 10 часов					
29	Шахматный турнир.	турнир	Разыгрывать партию с партнером. Соблюдать правила поведения за шахматной доской. Донести свою позицию до других: оформлять свою мысль в устной форме. Уметь играть партию от начала до конца.		
30	Шахматный турнир.	турнир			
31	Шахматный турнир.	турнир			
32	Шахматный турнир.	турнир			
33	Шахматный турнир.	турнир			
34	Шахматный турнир. Подведение итогов.	турнир			
Итого: 70 часов					